

**Раева Ч.Т., Качкынбаева А.К.**

Талас мамлекеттик университети, педагогика илимдеринин кандидаты, доцент,  
Талас мамлекеттик университети, магистрант

**Раева Ч.Т., Качкынбаева А.К.**

Таласский государственный университет, кандидат педагогических наук, доцент,  
Таласский государственный университет, магистрант

**Raeva Ch.T., Kachkynbaeva A.K.**

Talas State University, Candidate of Pedagogical Sciences, Associate Professor  
Talas State University, Master's student

## GOOGLE ДИСК МЕНЕН ИШТӨӨ, ПАПКАЛАРДЫ ТҮЗҮҮ ЖАНА ФАЙЛАРДЫ ЖҮКТӨӨ

### РАБОТА С GOOGLE ДИСКОМ, СОЗДАНИЕ ПАПКОК И ЗАГРУЗКА ФАЙЛОВ WORKING WITH GOOGLE DRIVE, CREATING FOLDERS AND UPLOADING FILES

**Аннотация:** Google Drive менен биз бардык электрондук файылдарыбыздын акыркы версияларын өзүбүздүн google диске сактап каалаган жерден интернет аркылуу колдонсок болот. Интернеттеги файлдар менен биз окуу материалдарын электрондук түрдө ишке ашырсак болот. Google Drive жеке компьютерге орнотулушу мүмкүн, бирок бизде компьютердик каражаттардын жетишпегендигинде байланыштуу мобилдик телефонду аспап катары колдонсок болот. Керектүү файылдарды google диске жүктөөдө кыйынчылыктар болбойт жана ошондой эле (флешка, дискета жана дисктерди сатып алуу мүмкүнчүлүгүн ашыкча каражатты үнөмдөйбүз. Интернетке файлдарды жүктөөдө бизге интернет браузерин колдонуңуз. Акыркы версиялар бул репозиторийдеги файлдар сизге каалаган жерден жеткиликтүү болот. Жүктөлүүлөрдөн тышкары ар кандай түрдүү, Google Drive да Google Docs маалыматтарды сактай аласыз. Google Drive жардамы менен сиз файлдарды жана папкаларды жеке колдонуучулар же топтор менен бөлүшө аласыздар. Google диск кызматтарын колдонуу менен билим берүүнүн сапатын жогорулатуу шарты пайда болот. Заманбап технологияларды колдонууну билүү маанилүү, алар негизги билим берүү программасын өздөштүрүүнүн сапатын жакшыртууга жардам берет.

**Аннотация:** С помощью Google Диска мы можем сохранять последние версии всех наших электронных файлов на нашем Диске Google и использовать их в любом месте в Интернете. С файлами в Интернете мы можем реализовать образовательные материалы в электронном виде. Google Диск можно установить на персональный компьютер, но при отсутствии ресурсов компьютера мы можем использовать в качестве устройства мобильный телефон. Не возникнет сложностей с загрузкой необходимых файлов на Google Диск, а также мы избежим возможности покупки флешек, дискет и дисков. При загрузке файлов в Интернет используйте интернет-браузер. Последние версии файлов в этом репозитории доступны вам где угодно. Помимо загрузок, вы можете хранить любые данные в Google Диске и Google Документах. С помощью Google Диска вы можете делиться файлами и папками с отдельными пользователями или группами. Благодаря использованию сервисов Google Drive появляются условия для повышения качества образования. Важно уметь

пользоваться современными технологиями, которые помогают повысить качество освоения основной образовательной программы.

**Abstract:** With Google Drive, we can keep the latest versions of all our electronic files in our Google Drive and use them anywhere on the Internet. With files on the Internet, we can realize educational materials electronically. Google Drive can be installed on a personal computer, but in the absence of computer resources, we can use a mobile phone as a device. There will be no difficulties with uploading the necessary files to Google Drive, and we will also avoid the possibility of buying flash drives, floppy disks and disks. When uploading files to the Internet, use an Internet browser. The latest versions of the files in this repository are available to you anywhere. In addition to downloads, you can store any data in Google Drive and Google Docs. With Google Drive, you can share files and folders with individuals or groups. Thanks to the use of Google Drive services, conditions for improving the quality of education appear. It is important to be able to use modern technologies that help improve the quality of mastering the main educational program.

**Негизги сөздөр:** Google кызматтары, Google класс, Google формалар, Google drive, Jamboard онлайн такта, окуу курсу, Google Docs, кайтарым байланышта болот.

**Ключевые слова:** сервисы Google, класс, формы Google, онлайн-доска Jamboard, учебный курс, Google Docs, обратная связь

**Keywords:** Google services, Google classroom, Google forms, Google Drive, Jamboard online board, training course, Google Docs, feedback

Ошондой эле макалада Google сервистеринин мүмкүнчүлүктөрү жөнүндө кеңири маалымат берилет. Google Drive - бул сиз жайгаштыра турган маалыматтарды сактаганга ар кандай типтеги файлдарды жүктөгөнгө шарт түзүлөт жана кандай форматтарды жүктөсөк болот:

- Текст
- Сүрөт
- Фото
- Аудио
- Видео,
- презентация жана башкалар.

Эгер сиз Google Drive'ды билим берүү тармагына электрондук файлдарды колдонуп жатсаңыз, анда сакталган файлдардын көлөмүнө эч кандай чектөөлөр жок болот, бул абдан ыңгайлуу, анткени флешка, диск толуп калат же эски файлдарды жок кылып салуу (вирус) сыяктуу коркунучтарды алдын алууга болот.

Google Drive'ды ар бир мугалим өзүнүн жеке баракчасы аркылуу колдоно алат жана башка колдонуучулардан файлдарын папкаларынын коопсуздугун сактаса болот. Мугалим катары биз маалыматтык технологияларды колдонуп интернет тармактарды мүмкүн болушунча активдүү колдонуп жатсаңыз сизге дагы 15 ГБ кошумча орун сунуш кылынат, бирок кошумча сатып алуу мүмкүнчүлүгү сунушталат.

Google Drive тиркемесинде файлдарды электрондук форматта папкада сактасак болот. Ар бик мугалимдин өзүнүн google аккаунтун активдүү колдонуу менен аппараттык каражаттарды (флешка) сыяктуу керектелүүчү каражаттарды сатып алуунун керек эмес экендиги далил болот. Бул үчүн Google аккаунтуна кирүү жана Google Drive бөлүмүнө катталышыңыз керек.

Google аккаунтуна катталган сон файлдарды өз алдынча сактоого мүмкүнчүлүк түзүлөт. Жаны папка түзүп, ал папкага "Файл жүктөө" баскычы аркылуу же Google Drive барагына ташып келүү жолу менен файлдарды сактоого болот. Көрсөтүлгөн папкаларды компьютердеги Google Drive менен автоматтык түрдө синхрондоо үчүн Google Backup and Sync программасын колдонууга мүмкүнчүлүк болот.

Дагы бир пайдалуу функциясы менин диским - бул файлдарды ар кандай түзүлүштөрдүн ортосунда автоматтык түрдө шайкеш келтирүү. Эгер сиз компьютерде файл менен иштеп жатсаңыз, ал файл автоматтык түрдө телефонуңузда же ошол эле аккаунтту колдонгон планшетинизде жеткиликтүү болот

Google Drive файлдары жана папкалары менен башка пайдалануучулар менен бөлүшүүгө жана Google Docs, Google Sheets тиркемелерин колдонуп, онлайн режиминде файлдар менен иштөө мүмкүнчүлүгү түзүлөт.

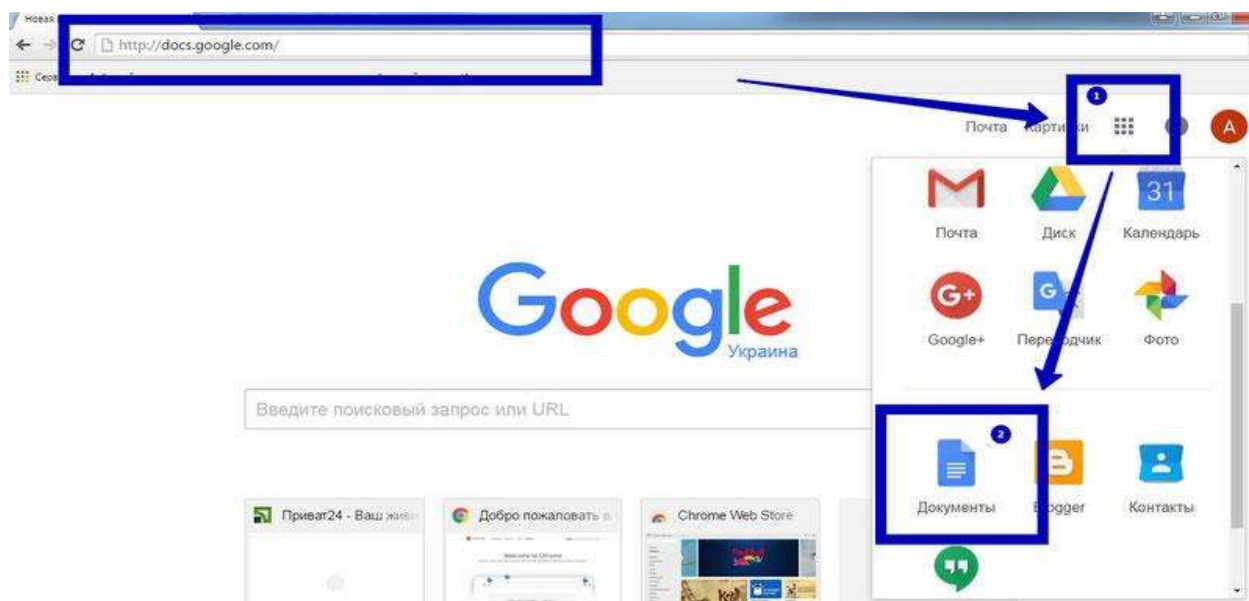
Мугалимдин ишинде билим берүү процессинде ар кандай маалыматтык технологияларды билгичтик менен жана эффективдүү колдоно билүү өтө маанилүү.

Google Drive ишинде жумуштуу, файлдарды топтоо жана бул файлдардын өзүндүк тизмелерин жаратуу мүмкүнчүлүгү бар. Бул үчүн Google аккаунтуна кирүү жана Google Drive бөлүмүнө кириңиз керек. Мүнөздөрдө жаңы тизме жасай аласыз, "Жаңы" баскычын басып менюдан тандап.

Тизмени жасап калганда, файлдарды менен анын ичине жүктөп аласыз, файлдарын жана "Файл жүктөө" баскычы аркылуу Google Drive барагына салып. Көрсөтүлгөн папкаларды компьютердеги Google Drive менен автоматтык түрдө синхрондоо үчүн Google Backup and Sync программасын колдонуу мүмкүн.

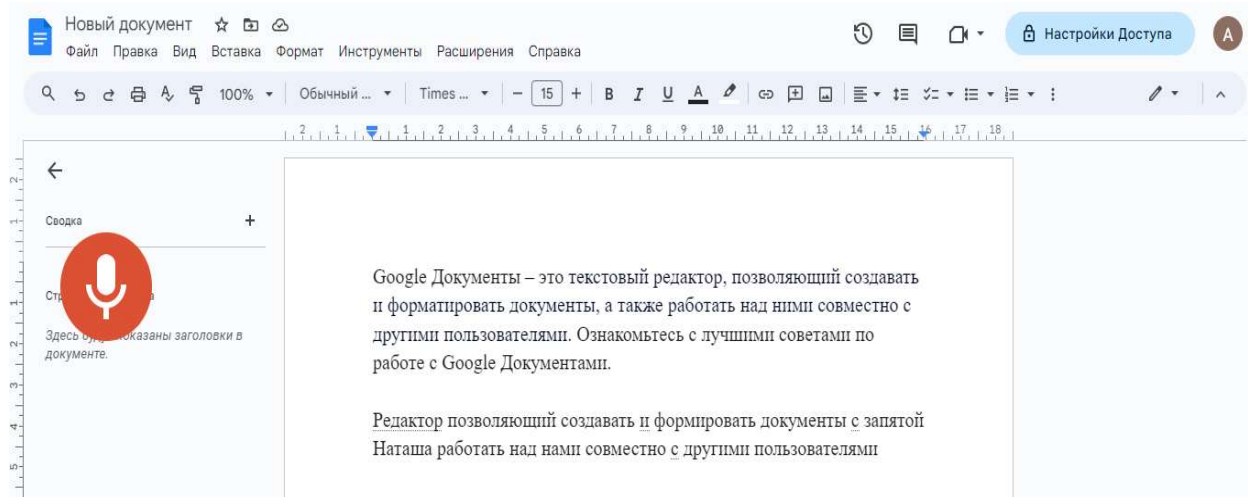
Google Drive файлдары менен бөлүшүү жана башка пайдалануучулар менен бөлүшүү жана алардын жеткиликтерин башкаруу мүмкүн. Google Docs, Google Sheets жана башка болгон боюнча куралдарды колдонуп онлайн режиминде файлдар менен иштөө мүмкүн.

Жалпы диск менен иштөөнү баштоодон мурун, файлдарды уюштуруу үчүн папкалардын түзүлүшү керек. Бул үчүн сиз төмөнкү кадамдарды аткарышыңыз керек:



1 - сүрөт. Google.com

Дисктин кошумча функциялары:



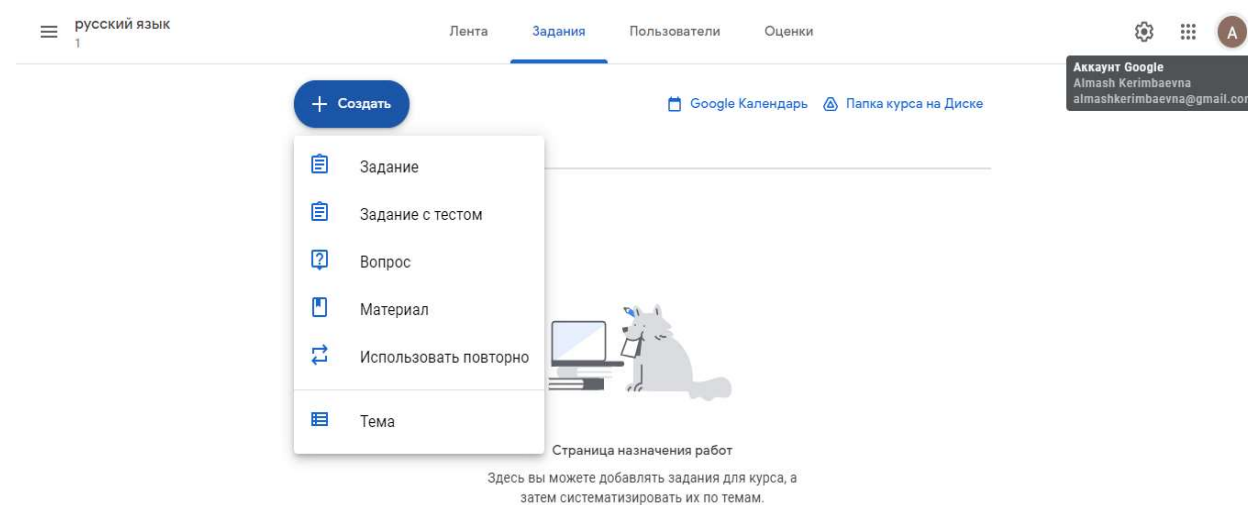
**2-сүрөт. Сабак өтүп жатканда google жардамы менен түшүндүрүп жаткан сабактын темасын жана өтүлүшүн аудио запись кылып сактап алсак болот**

Google дискте файлдарды жана папкаларды натыйжалуу башкарууга мүмкүндүк берген көптөгөн кошумча мүмкүнчүлүктөргө ээ. Мисалы, башка адамдар менен бөлүшүү үчүн файлдарга шилтемелерди колдонсоңуз болот.

Google Диск менен бирге башка тиркемелер менен Google сыяктуу Google документтерди Google таблицалар жана Google презентациялар үчүн түзүүгө жана редактировать документтер түздөн-түз Google Диске которуп сактап алсак болот.

Жалпысынан, ак диск сактагычта файлдарды сактоо жана башкаруу үчүн күчтүү курал болуп саналат. Папкаларды түзүү жана файлдарды жүктөө — бул башталышы гана, жана көптөгөн кошумча функцияларды иштетсе болот.

Мындан тышкары, дискте мобилдик түзмөктөр үчүн тиркемелер бар, бул файлдар менен каалаган убакта жана каалаган жерде иштөөгө мүмкүндүк берет. Телефонунузга же планшетиңизге файлдарды жүктөп, ача аласыз, ошондой эле документтерди сканерлөө жана сүрөттөрдү сактоо сыяктуу ар кандай функцияларды колдоно аласыз. Бөлүшкүңүз келген файлды же папканы тандаңыз.



**3-сүрөт. Түзүү баскычы**

Экрандын жогорку сол бурчундагы "түзүү" баскычын басыңыз.

Файлды же папканы бөлүшкүңүз келген адамдын электрондук почта дарегин киргизиңиз. Жөнөтүлө турган файлды (түзөтүү, көрүү же жүктөө) жана "жөнөтүү" баскычын басыңыз. Эми башка колдонуучулар папкаңыздан файлдарды көрүп, түзөтүп же жүктөй алышат. Жыйынтыктап айтканда, google-бул файлдарды жана папкаларды уюштуруу жана сактоо үчүн күчтүү курал. Папкаларды түзүү жана файлдарды жүктөө - бул башталышы гана, жана көптөгөн кошумча функцияларын колдонсок болот.

Мындан тышкары, менчик диск файлдарга жана папкаларга кирүүнү башкаруу мүмкүнчүлүгүн берет. Мисалы, белгилүү бир файлдарга кирүүнү белгилүү бир колдонуучулар же колдонуучу үчүн гана чектей аласыз. Бул, айрыкча, балдарга билим берүүдө файлдарды окуучулар менен бөлүшүүдө пайдалуу.

Жайгашкан диск ошондой эле файлдарды жана папкаларды табуу үчүн күчтүү шаймандарга ээ. Сиз каалаган документти тез табуу үчүн ачкыч сөздөрдү колдонсоңуз болот, ошондой эле натыйжаларды файлдын түрү же өзгөртүлгөн күнү боюнча издеп аласыз.

Дагы бир пайдалуу функция менин диск - бул файлдарды ар кандай шаймандардын ортосунда автоматтык түрдө шайкештештирүү. Эгер сиз компьютерде файл менен иштеп жатсаңыз, ал файл автоматтык түрдө телефонуңузда же ошол эле аккаунтту колдонгон планшетиңизде жеткиликтүү болот. Бул файлга каалаган убакта, каалаган жерден кирүү ыңгайлуу болот. Жалпысынан, ак диск булут сактагычта файлдарды сактоо жана башкаруу үчүн күчтүү курал болуп саналат. Папкаларды түзүү жана файлдарды жүктөө - бул башталгыч класстар үчүн дагы кызыктуу

#### **Колдонулган адабияттар:**

1. Байков, В. Как научиться работать на Интернет-аукционе eBay / В. Байков. - М.: Книга по Требованию, 2007. - 188 с.
2. Баловсяк, Н. В. Интернет. Новые возможности. Трюки и эффекты / Н.В. Баловсяк. - М.: Питер, 2009. - 343 с.
3. Брoган, К. Агенты влияния в Интернете. Как использовать социальные медиа для продвижения бизнеса / К. Брoган. - М.: Питер, 2012. - 187 с.
4. Василенко, Л.А. Модели диалога власти и общества в интернет-коммуникациях. Методическое пособие / Л.А. Василенко. - М.: Проспект, 2017. - 257 с.
5. Волков, Л. Облачная демократия / Л. Волков. - М.: Кабинетный ученый, 2013. - 57 с.
6. Герасевич, Виталий Блоги и RSS: интернет-технологии нового поколения / Виталий Герасевич. - М.: БХВ-Петербург, 2006. - 256 с.

#### **Ссылки на источники:**

1. Формирование информационно-образовательной среды вуза на основе облачных технологий. Степанова Т.Ю., Ламонина Л.В. Инновационная экономика и общество. 2014. № 2 (4). С. 90-95.
2. Электронное учебное пособие «Использование облачных технологий в образовательной деятельности». Степанова Т.Ю., Ламонина Л.В., Гуляс Д.И., Беяков С.А. Хроники объединенного фонда электронных ресурсов Наука и образование. 2014. Т. 1. № 12 (67). С. 138.
3. Советов Б.Я. Информационные технологии: учебник для бакалавров /Б.Я. Советов, В.В. Цехановский. – М.: Юрайт, 2013. – 263 с.